

初めてでも楽しく学べる

# ピアノ講座

2014年1月24日創刊 季刊誌 不定期発行

初春  
特別号  
豪華版

2017年3月1日〔水曜日〕

発行所 株式会社グッドアピール  
福山市船町7-23 アオンズ福山ビル 4F  
〒720-0043  
TEL084-944-5101  
監修 ピアニスト海野真理  
【無料】



## うれしいひなまつり

作曲：河村光陽



## 3月3日はひなまつり

# 歴史も奥も深い！

## ひなまつりの伝統について

ひなまつりといえば、左のイラストにもあるようにひな壇を組んで飾るイメージです。ですが、こうした風習は江戸時代から始まったものだそうです。ひなまつり自体は平安時代からの慣習なので、歴史が気になり、調べてみました。

もともとの起源は、中国にあるようですが、川に身を清めるといって、今「ひな」が流行っていて、そのお雛様を川に流すという習慣でした。これが平安時代に日本へ伝わり、もともと日本で盛んだった「人形遊び」と合体して、「流し雛」へ発展したと言われていま

どを供えて祀ります。

●ひなまつりに関係するご法度とは？

ひなまつりといえば、色々なタブーもあります。例えば、姉妹でも一緒の雛人形を使い回してはいけない、など。それぞれのお嬢さんに対して雛人形が必要ということなのですね。また、親子で譲り受けるのもタブーとされている

ます。新しいものを買います。揃えなくてはならないようです。これはちよつと大変ですね。ですから、最近では新しいセットを買うのではなく、人形を買い足す形で姉妹でも雛人形セットは共有するケースが増えているようです。住宅事情などもあるのだと思います。

●飾る、片付けると天気の関係とは？  
雛人形を出して飾る日は、雨の日がいいと言われています。良縁に恵まれると言われるのは晴れの日が良いそう。きつと、そのほうが都合良い何か理由があると思います。また探ってみようと思います。

## 楽しく弾いてみよう、ひなまつりの定番曲を掲載。憧れのピアノで楽しく上達！

聴くだけじゃなくて、音楽は自分で演奏するのも、とっても楽しいですよ！

素敵な演奏を聴いたあとは、こんどはあなたの出番です。上の「うれしいひなまつり」にチャレンジしてみましょう。きつとピアノの楽しさに少しお気づき頂けると

もつと難しい曲もスイスイ弾ける。海野先生のピアノ講座なら、自宅で好きな時間にマイペースで、レッスンに取り組める、大人にピッタリのレッスンDVDです。初めてでも一人で練習できる工夫が満載。



自宅で楽しく学べる

## お勧め教材

受講者数八千人を突破した、大人気のピアノレッスンDVDです。自宅でマイペースにできるから、大人の脳活にピッタリだと大変好評をいただいています。

ドレミが読めなくても弾ける「ピアノレッスン」DVD

## 海野先生の自宅で学べるピアノレッスン

海野先生のピアノレッスン  
1弾～3弾セット  
送料無料で 29,800円 (税別)  
この講座に申し込む

### 受講生からの 嬉しいご報告を まとめました。



(67歳 神奈川県在住)

八月初め、近くのホールでピアノ体験をしました。ヤマハとスタインウェイの二台が据えられており、好みのものを使っていいことになっていたので、後者を選択してタッチしてみました。先日コンサートでスタインウェイを聴いたとき、とてもいい響きで聴くことができたので、自分も触れてみたいなど思っていたからです。

このホールでの記念写真を添付します。聴衆はこの写真家一人だけだったけど。また、その場で録音されたCDを記念にもらいました。

スタッフより、素敵な体験ですね！ホールで弾くピアノは気持ちよかったです。



(73歳 広島県在住)

先生の教本に縁して、半年と少し経ちました。過ぎしある日、私の人生で、やり残した事は？と考えました。終戦後のまだ皆が貧しい時代。小学校のオルガンを放課後弾くのが何よりの楽しみでした。右手は、学校で習ったもの、左手は、それぞれ適当に。心ゆくまで弾いてました。

「ピアノやってみよう！どこまで出来るか分からないけど、ちゃんとした自分の手で弾きたいな！」と思ったのです。

インターネットも初めてばかりで、ドキドキしながら、検索してみました。その時、先生の教本に出会いました。迷う事なく、すぐに電話を入れました。翌日には教材が届きました。対応の早さに、びっくりしました。ワクワクしながら、教材を開き、勉強しました。ここまですみずみずしく教えて下さるのか！と感動致しました。さて、それからの毎日は劇的に変わっ

ています。まず、ストレスを、あまり感じなくなりました。多少嫌な事があっても、楽譜に向き合うと、全て消えてしまいます。

先生の資料での指導は、天下一だと思えます。私も、課題曲はじめ、まだまだこれから弾きこんで自分らしい弾き方が出来るように、毎日楽しんで参ります。いつの日か、娘や孫たちにその姿を見て欲しいと思ってます。

スタッフより、とても臨場感あふれる感想で、思わず読み入ってしまった。楽しく練習をされている様子も伝わり、大変嬉しく思います。

**嬉しいご報告はまだまだ続々と  
お寄せいただいています。**

毎日のピアノ練習はできませんが、10分程度でも練習できたらと思います。エリーゼのために、歓びの歌 たどたどしく弾いています。

●61歳初心者です。いつもありがとうございませぬ。教材が届きました。まだDVDを見ていませんが、第1弾から第2弾の1曲目までは通してまじゅ見てみる、その後、第2弾2曲目からじっくりやってみようと思えます。仕事を終え、帰宅後毎晩15分でもピアノに向かっています。上達は遅いのですが、少しは前に進めればよしと思っています。今後ともよろしくお願ひします。

●年ですのですんなりと出来ませんが、時間は十分にあり、のんびりとやろうと思っています。ピアノの練習と、毎日頂くメールで、音楽の知識が広がり、日々楽しく過ごしています。

本当に沢山のお声をありがとうございませぬ。

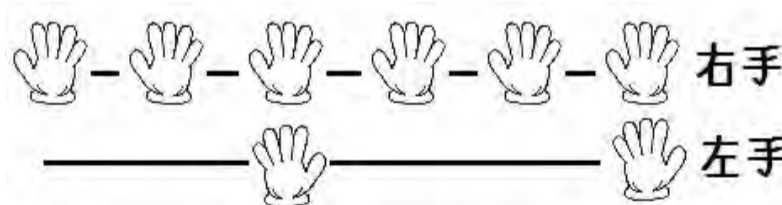
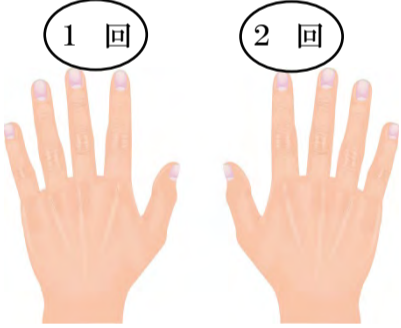


## あなたはできる？ 手だけで今すぐできる脳トレに チャレンジしてみよう！

ピアノは脳に良い、楽しく脳トレができる、話題になっていますが、ちょっとそれを体感してみよう。手だけで出来る脳トレをご用意いたしました。

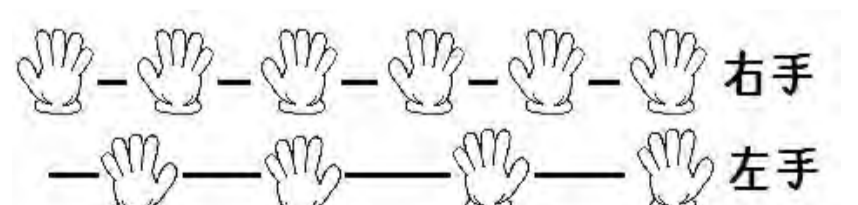
★第二ステップ  
今度は、左手が一回叩いている間に、右手は三回叩いてみましょう。

★第三ステップ  
今度は、左手が二回叩いている間に、右手はそのまま三回叩いてみましょう。

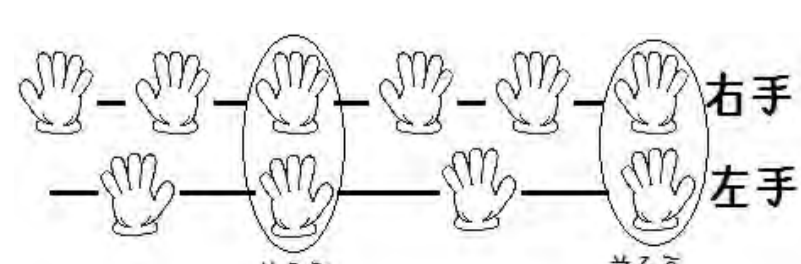


★第一ステップ  
机の上に手を置きます。左手でタンタンと机を軽く叩きます。左手が一回叩く間に、右手は二回叩いてみましょう。

わかりますか？左手がタンタン、と叩いている間に右手はタタタ、タタタと3つずつ叩きます。これをしばらく繰り返してみてください。これができたら、いよいよ最終ステップにチャレンジしてみます。ちょっと難しいですよ！



さあ、これは難問です。あなたはできましたか？ポイントは、左手なら3回目、右手なら4回目の箇所、左右が同時に叩くところです。ここでタイミングがそろえば正解です。



こんなふうに、リズム練習だけでも、頭と体を使って面白い脳トレになるんですね。しかも、ピアノは耳から素敵な音色が入っている、癒やし効果や、メンタル面でも効果もきたいです。ピアノって素敵！

